



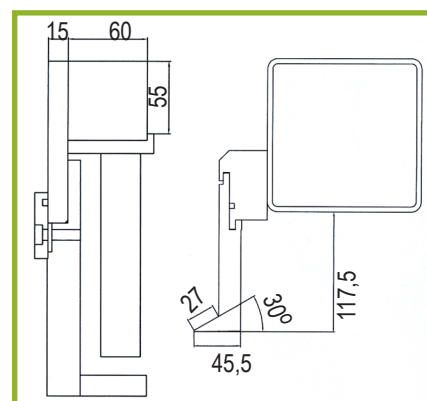






-  Kantbukkemaskiner - hånd- og fodbetjente - model HS
-  Folding machine - hand and foot operated - model HS
-  Schwenkbiegemaschinen - Hand- und Fussbediente - Modell HS

**HS 2AS-S SUPERFLEX**
**HS 3S-S SUPERFLEX**


-  Bukkeeksempler
-  Bending examples
-  Biegebeispiele



-  Kantbukkemaskinerne model Superflex er en ny generation af kantbukkemaskiner med segmentopdelt over-, under- og bukkevange til modsatte bukninger, hvilket betyder et enormt antal muligheder for bukning af specialprofiler. Kantbukkemaskinerne type Superflex har en kraftig, helsvejset konstruktion med fodbetjent tilspænding af overvangen, hvorved der opnås en særdeles enkel og hurtig arbejdsgang, idet begge hænder er fri til indstilling af bukkematerialet. **Se også side 26.**
-  The Superflex range of folding machines are a new generation of sheet folders with segment divided clamp, bed and fold bars, for folding materials in inverse directions, enabling, special profiles to be formed. The Superflex machines are of a sturdy and fully welded construction. Foot operated control of the clamp bar ensures extremely fast and simple operation, and allows both hands to be kept free for adjustment of the material being folded. **See also page 26.**
-  Die Schwenkbiegemaschinen Modell Superflex, eine neue Generation von Schwenkbiegemaschinen mit Segmenten in Ober-, Unter- und Biegevange für entgegengesetzte Biegungen, woraus sich eine enorm große Anzahl von Biegemöglichkeiten für Spezialprofile ergibt. Die Schwenkbiegemaschine Typ Superflex ist eine wohldimensionierte Ganzschweißkonstruktion mit fußbedienter Oberwangenzustellung, welche den Arbeitsablauf enorm erleichtert und beschleunigt, da beide Hände zum Einlegen und Ausrichten des Materials frei sind. **Siehe auch Seite 26.**

Model	Varenummer	Arbejdslængde	Pladetykkelse	Max. åbning	Bukkevinkel	Mål L-B-H	Vægt
Model	Article number	Working Length	Sheet thickness	Max. opening	Folding Angle	Measurement L-W-H	Weight
Modell	Artikel Nummer	Werklänge	Plattenstärke	Max. Öffnung	Biegevinkel	Maße L-B-H	Gewicht
HS 2AS-S SUPERFLEX	0031 2670	1020 mm	2,00 mm	45 mm	100°/150°	1348x850x1250 mm	385 kg
HS 3S-S SUPERFLEX	0031 3370	1270 mm	1,50 mm	45 mm	100°/150°	1598x900x1250 mm	415 kg